

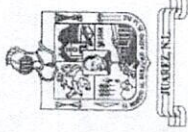


GOBIERNO DE ESPAÑA
MINISTERIO DE ECONOMÍA Y HACIENDA

FORMATO 1

ESTADO DE SITUACION FINANCIERA

LEY DE DISCIPLINA FINANCIERA



Municipio de Juárez, N.L.

Estado de Situación Financiera Detallado - LDF

Informe Acumulado del Primer Trimestre del 01 de Enero del 2022 y al 31 de Diciembre del 2021
(Pesos)

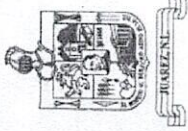
JUÁREZ

NUEVO LEÓN

2019-2021

Página 1

Concepto (c)	2022 (D)	Al 31 de Dic. del 2021 (E)	Concepto (c)	2022 (D)	Al 31 de Dic. del 2021 (E)
ACTIVO					
IA. Activo Circulante					
a. Efectivo y Equivalentes (a=a1+a2+a3+a4+a5+a6+a7)	203,628,190.21	145,715,109.09	a. Cuentas Por Pagar a Corto Plazo	185,762,024.51	283,680,882.19
a1) Efectivo	301,980.66	277,000.00	a1) Servicios Personales Por Pagar a Corto Plazo	2,093,191.53	2,023,047.52
a2) Bancos/Tesorería	203,326,209.55	145,438,109.09	a2) Proveedores Por Pagar a Corto Plazo	125,548,710.92	165,368,213.93
a3) Bancos/Dependencias y Otros			a3) Contratistas Por Obras Públicas Por Pagar a Corto Plazo	-15,309,663.27	32,527,239.81
a4) Inversiones Temporales (hasta 3 Meses)			a4) Participaciones y Aportaciones Por Pagar a Corto Plazo		
a5) Fondos Con Afectación Específica			a5) Transferencias Otorgadas Por Pagar a Corto Plazo		
a6) Depósitos De Fondos De Terceros En Garantía Y/o a			a6) Intereses, Comisiones y Otros Gastos De La Deuda p	1,936,206.01	1,936,206.01
a7) Otros Efectivos y Equivalentes			a7) Retenciones y Contribuciones Por Pagar a Corto Pla	69,730,087.74	80,078,101.48
	37,726,163.04	36,228,640.85	a8) Devoluciones De La Ley De Ingresos Por Pagar a Cor		
			a9) Otras Cuentas Por Pagar a Corto Plazo	1,763,491.58	1,748,073.44
b. Derechos a Recibir Efectivo o Equivalentes					
b1) Inversiones Financieras De Corto Plazo			b. Documentos Por Pagar a Corto Plazo (b=b1+b2+b3)		
b2) Cuentas Por Cobrar a Corto Plazo	30,693,013.12	30,693,013.12	b1) Documentos Comerciales Por Pagar a Corto Plazo		
b3) Deudores Diversos Por Cobrar a Corto Plazo	7,033,149.92	5,535,627.73	b2) Documentos Con Contratistas Por Obras Públicas Por		
b4) Ingresos Por Recuperar a Corto Plazo			b3) Otros Documentos Por Pagar a Corto Plazo		
b5) Deudores Por Anticipos De La Tesorería a Corto Pla					
b6) Préstamos Otorgados a Corto Plazo			c. Porción a Corto Plazo De La Deuda Pública a Largo (c=c1+c2+c3)	30,658,914.93	47,965,927.87
b7) Otros Derechos a Recibir Efectivo o Equivalentes a			c1) Porción a Corto Plazo De La Deuda Pública Interna		
			c2) Porción a Corto Plazo De La Deuda Pública Externa	30,658,914.93	47,965,927.87
			c3) Porción a Corto Plazo De Arrendamiento Financiero		
c. Derechos a Recibir Bienes o Servicios (c=c1+c2+c3+c4+c5)					
c1) Anticipo a Proveedores Por Adquisición De Bienes y			d. Títulos y Valores a Corto Plazo (d=d1+d2)		
c2) Anticipo a Proveedores Por Adquisición De Bienes i			d1) Títulos y Valores De La Deuda Pública Interna a Co		
c3) Anticipo a Proveedores Por Adquisición De Bienes i			d2) Títulos y Valores De La Deuda Pública Externa a Co		
c4) Anticipo a Contratistas Por Obras Públicas a Corto					
c5) Otros Derechos a Recibir Bienes o Servicios a Cort			e. Pasivos Diferidos a Corto Plazo (e=e1+e2+e3)		
			e1) Ingresos Cobrados Por Adelantado a Corto Plazo		
d. Inventarios (d=d1+d2+d3+d4+d5)			e2) Intereses Cobrados Por Adelantado a Corto Plazo		
d1) Inventario De Mercancías Para Venta			e3) Otros Pasivos Diferidos a Corto Plazo		
d2) Inventario De Mercancías Terminadas					
d3) Inventario De Mercancías En Proceso De Elaboración					



Municipio de Juárez, N.L.

Estado de Situación Financiera Detallado - LDF

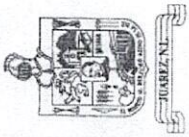
Informe Acumulado del Primer Trimestre del 01 de Enero del 2022 y y al 31 de Diciembre del 2021
(Pesos)

JUÁREZ
NUEVO LEÓN
2018-2021

Página

2

Concepto (c)	2022 (D)	Al 31 de Dic. del 2021 (E)	Concepto (c)	2022 (D)	Al 31 de Dic. del 2021 (E)
d4) Inventario De Materias Primas, Materiales y Sumini			f. Fondos y Bienes De Terceros En Garantía Y/o Admini		
d5) Bienes En Tránsito			f1) Fondos En Garantía a Corto Plazo		
e. Almacenes (e=e1)			f2) Fondos En Administración a Corto Plazo		
e1) Almacén De Materiales y Suministros De Consumo			f3) Fondos Contingentes a Corto Plazo		
			f4) Fondos De Fideicomisos, Mandatos y Contratos Análo		
			f5) Otros Fondos De Terceros En Garantía Y/o Administr		
			f6) Valores y Bienes En Garantía a Corto Plazo		
			g. Provisiones a Corto Plazo (g=g1+g2+g3)		
			g1) Provisión Para Demandas y Juicios a Corto Plazo	5,436,868.66	5,436,868.66
			g2) Provisión Para Contingencias a Corto Plazo	5,436,868.66	5,436,868.66
			g3) Otras Provisiones a Corto Plazo		
			h. Otros Pasivos a Corto Plazo (h=h1+h2+h3)		
			h1) Ingresos Por Clasificar	246,791,221.91	187,380,618.60
			h2) Recaudación Por Participar		
			h3) Otros Pasivos Circulantes		
			TOTAL IA. Activo Circulante	246,791,221.91	187,380,618.60
			IB. Activo No Circulante		
a. Inversiones Financieras a Largo Plazo			TOTAL IIA. Pasivo Circulante	216,408,977.56	331,634,848.18
b. Derechos a Recibir Efectivo o Equivalentes a Largo			IB. Pasivo No Circulante		
c. Bienes Inmuebles, Infraestructura y Construcciones			a. Cuentas Por Pagar a Largo Plazo		
d. Bienes Muebles			b. Documentos Por Pagar a Largo Plazo		
e. Activos Intangibles			c. Deuda Pública a Largo Plazo		
f. Depreciación, Deterioro y Amortización Acumulada d			d. Pasivos Diferidos a Largo Plazo	116,009,261.35	124,970,357.43
g. Activos Diferidos			e. Fondos y Bienes De Terceros En Garantía Y/o Admini	3,994,569.46	3,994,569.46
h. Estimación Por Pérdida o Deterioro De Activos No c			f. Provisiones a Largo Plazo		
i. Otros Activos No Circulantes			TOTAL IB. Pasivo No Circulante	120,003,830.81	128,964,926.89
TOTAL IB. Activo No Circulante	704,995,913.36	661,870,069.16			
i. Total ACTIVO	951,787,135.27	849,250,687.76			



Municipio de Juárez, N.L.

Estado de Situación Financiera Detallado - LDF

Informe Acumulado del Primer Trimestre del 01 de Enero del 2022 y y al 31 de Diciembre del 2021
(Pesos)

JUÁREZ
NUEVO LEÓN
2018-2021

Página 3

Concepto (c)	2022 (D)	Al 31 de Dic. del 2021 (E)	Concepto (c)	2022 (D)	Al 31 de Dic. del 2021 (E)
II TOTAL PASIVO					
HACIENDA PÚBLICA/ PATRIMONIO					
IIIA. Hacienda Pública/Patrimonio Contribuido					
a. Aportaciones					
b. Donaciones De Capital					
c. Actualización De La Hacienda Pública/Patrimonio					
TOTAL IIIA. Hacienda Pública/Patrimonio Contribuido					
IIIB. Hacienda Pública /Patrimonio Generado					
a. Resultados Del Ejercicio (ahorro/ Desahorro)	224,454,417.72	116,822,323.04			
b. Resultados De Ejercicios Anteriores	390,039,529.63	1,269,759,389.32			
c. Revalúos					
d. Reservas					
e. Rectificaciones De Resultados De Ejercicios Anteri	880,379.55	-997,930,799.67			
TOTAL IIIB. Hacienda Pública /Patrimonio Generado					
IIIC. Exceso o Insuficiencia En La Actualización De La h					
a. Resultado Por Posición Monetaria					
b. Resultado Por Tenencia De Activos No Monetarios					
TOTAL IIIC. Exceso o Insuficiencia En La Actualización De La h					
III TOTAL HACIENDA PÚBLICA/ PATRIMONIO					
IV. Total del Pasivo y Hacienda Pública/Patrimonio (IV = II + III)					




GOBIERNO FEDERAL
ESTADOS UNIDOS MEXICANOS

FORMATO 2

INFORME ANALITICO DE LA DEUDA PUBLICA Y OTROS PASIVOS

LEY DE DISCIPLINA FINANCIERA



ADMINISTRACIÓN 2021-2024
Municipio de Juárez, N.L.


TESORERÍA MUNICIPAL

Con respecto a la información de la deuda pública, está se incluye en el informe de deuda pública en la nota 11 "Información sobre la Deuda y el Reporte Analítico de la Deuda" de las notas de Gestión Administrativa.


Municipio Juárez, N.L.
Reporte Analítico de la deuda
Del 1° de ENERO al 31 de Marzo del 2022

Institución Financiera	RPU SHCP		Monto Contratado	Saldo al trimestre anterior	Saldo al trimestre Actual	Amortizaciones al trimestre	Intereses al trimestre
	N°	Fecha					
BAJIO	234/2011	18/07/2011	86,733,554.00	28,911,202.00	27,362,389.00	1,548,813.00	599,161.45
BAJIO	P19-1012156	10/10/2012	19,826,073.00	8,260,864.33	7,906,827.31	354,037.02	172,489.30
INTERACCIONES	P19-10617039	03/05/2017	30,000,000.00	28,500,346.00	28,275,346.00	225,000.00	918,878.17
BANORTE		01/04/2019	60,000,000.00	59,220,918.00	59,132,957.00	87,961.00	1,205,973.93
TOTAL			196,559,627.00	124,893,330.33	122,677,519.31	2,215,811.02	2,896,502.85

Bajo protesta de decir verdad declaramos que los Estados Financieros y sus Notas son razonablemente correctos y responsabilidad del emisor


Lic. Everardo Benavides Villarreal
Secretario de Finanzas y Tesorero Municipal


Lic. Francisco Héctor Treviño Cantu
Presidente Municipal

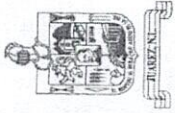

Lic. Erenoldo González Rivera
Sindico Primero



FORMATO 4

BALACE PRESUPUESTARIO

LEY DE DISCIPLINA FINANCIERA



Municipio de Juárez, N.L. (a)

Balance Presupuestario - LDF

Informe Acumulado del Primer Trimestre del 01 de Enero del 2022 al 31 de Marzo del 2022 (b)
(Pesos)

JUÁREZ

NUEVO LEÓN

2018-2021

Concepto (c)	Estimado / Aprobado (d)	Devengado	Recaudado / Pagado
A. Ingresos Totales (A=A1+A2)	1,024,759,551.17	466,816,745.16	466,816,745.16
A1. INGRESOS DE LIBRE DISPOSICION	615,585,308.14	257,237,024.76	257,237,024.76
A2. TRANSFERENCIAS FEDERALES ETIQUETADAS	409,174,243.03	209,579,720.40	209,579,720.40
B. Egresos Presupuestarios (1) (B=B1+B2+B3+B4)	944,239,638.00	290,016,896.00	334,434,215.00
B1. No Existe			8,680,281.00
B2. Gasto No Etiquetado	753,488,195.00	232,409,170.00	267,429,671.00
B3. Gasto Etiquetado	184,145,331.00	55,983,339.00	56,716,211.00
B4. No Existe	6,606,112.00	1,624,387.00	1,608,052.00
C. Remanentes del Ejercicio Anterior (C = C1 + C2)			
C1. Remanentes de Ingresos de Libre Disposición aplicados en el periodo			132,382,530.16
C2. Remanentes de Transferencias Federales Etiquetadas aplicados en el periodo			132,382,530.16
I. Balance Presupuestario (I = A - B + C)	80,519,913.17	176,799,849.16	132,382,530.16
II. Balance Presupuestario sin Financiamiento Neto (II = I - A3)	80,519,913.17	176,799,849.16	132,382,530.16
III. Balance Presupuestario sin Financiamiento Neto y sin Remanentes del Ejercicio Anterior (III = II - C)	80,519,913.17	176,799,849.16	132,382,530.16
Concepto (c)	Aprobado (d)	Devengado	Pagado
E. Intereses, Comisiones y Gastos de la Deuda (E=E1)	10,311,151.00	3,659,507.00	3,659,507.00
E1. Gasto Etiquetado	10,311,151.00	3,659,507.00	3,659,507.00
IV. Balance Primario (IV = III + E)	90,831,064.17	180,459,356.16	136,042,037.16
Concepto (c)	Estimado / Aprobado (d)	Devengado	Recaudado / Pagado
F. Ingresos Totales (F=F1+F2)			
F1. Financiamiento con Fuente de Pago de Ingresos de Libre Disposición			
F2. Financiamiento con Fuente de Pago de Transferencias Federales Etiquetadas			



Municipio de Juarez, N.L. (a)

Balance Presupuestario - LDF

Informe Acumulado del Primer Trimestre del 01 de Enero del 2022 al 31 de Marzo del 2022 (b)

(Pesos)

JUÁREZ

NUEVO LEÓN

2018-2021

Concepto (c)	Estimado / Aprobado (d)	Devengado	Recaudado / Pagado
--------------	-------------------------	-----------	--------------------

G. Amortización de la Deuda (G=G1+G2)

G1. Amortización de la Deuda Pública con Gasto No Etiquetado

G2. Amortización de la Deuda Pública con Gasto Etiquetado

A3. Financiamiento Neto (A3 = F - G)

66,000,000.00

66,000,000.00

-66,000,000.00

Concepto (c)	Estimado / Aprobado (d)	Devengado	Recaudado / Pagado
--------------	-------------------------	-----------	--------------------

A1. INGRESOS DE LIBRE DISPOSICION

A3.1. Financiamiento Neto con Fuente de Pago de Ingresos de Libre Disposición (A3.1 = F1 - G1)

F1. Financiamiento con Fuente de Pago de Ingresos de Libre Disposición

G1. Amortización de la Deuda Pública con Gasto No Etiquetado

615,585,308.14

257,237,024.76

257,237,024.76

B1. No Existe (sin incluir Amortización de la Deuda Pública)

8,680,281.00

C1. Remanentes de Ingresos de Libre Disposición aplicados en el periodo

V. Balance Presupuestario de Recursos Disponibles (V = A1 + A3.1 - B1 + C1)

549,585,308.14

257,237,024.76

248,556,743.76

VI. Balance Presupuestario de Recursos Disponibles sin Financiamiento Neto (VI = V - A3.1)

549,585,308.14

257,237,024.76

248,556,743.76

Concepto (c)	Estimado / Aprobado (d)	Devengado	Recaudado / Pagado
--------------	-------------------------	-----------	--------------------

A2. TRANSFERENCIAS FEDERALES ETIQUETADAS

A3.2 Financiamiento Neto con Fuente de Pago de Transferencias Federales Etiquetadas (A3.2 = F2

- G2)

F2. Financiamiento con Fuente de Pago de Transferencias Federales Etiquetadas

G2. Amortización de la Deuda Pública con Gasto Etiquetado

409,174,243.03

209,579,720.40

209,579,720.40

-66,000,000.00

66,000,000.00

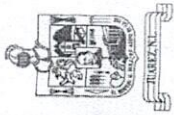
B2. Gasto No Etiquetado

753,488,195.00

232,409,170.00

267,429,671.00

C2. Remanentes de Transferencias Federales Etiquetadas aplicados en el periodo



Municipio de Juarez, N.L. (a)

Balance Presupuestario - LDF

Informe Acumulado del Primer Trimestre del 01 de Enero del 2022 al 31 de Marzo del 2022 (b)

JUÁREZ

2018-2021

NUEVO LEÓN

(Pesos)

Concepto (c)	Estimado / Aprobado (d)	Devengado	Recaudado / Pagado
VII. Balance Presupuestario de Recursos Etiquetados (VII = A2 + A3.2 - B2 + C2)	-410,313,951.97	-22,829,449.60	-57,849,950.60
VIII. Balance Presupuestario de Recursos Etiquetados sin Financiamiento Neto (VIII = VII - A3.2)	-344,313,951.97	-22,829,449.60	-57,849,950.60



FORMATO 5

ESTADO ANALITICO DE INGRESOS DETALLADO

LEY DE DISCIPLINA FINANCIERA



Municipio de Juárez, N.L. (a)

Estado Analítico de Ingresos Detallado - LDF

Informe Acumulado del Primer Trimestre del 01 de Enero del 2022 al 31 de Marzo del 2022 (b)
(Pesos)

JUÁREZ

NUEVO LEÓN

2018-2021

Concepto (c)	E G R E S O S					Diferencia (e)
	Estimado (d)	Ampliaciones/ (Reducciones)	Modificado	Devengado	Recaudado	
I. INGRESOS DE LIBRE DISPOSICION						
A. Impuestos	215,149,305.44		215,149,305.44	112,393,399.54	112,393,399.54	-102,755,905.90
B. Cuotas y Aportaciones de Seguridad Social						
C. Contribuciones de Mejoras						
D. Derechos	57,654,810.62		57,654,810.62	18,621,348.70	18,621,348.70	-39,033,461.92
E. Productos	77,257.47		77,257.47	87,948.24	87,948.24	10,690.77
F. Aprovechamientos	16,117,869.61		16,117,869.61	5,926,201.08	5,926,201.08	-10,191,668.53
G. Ingresos por Ventas de Bienes y Servicios						
H. Participaciones						
h1. Fondo General de Participaciones	72,689,361.44		72,689,361.44	19,773,481.09	19,773,481.09	-52,915,880.35
h2. Fondo de Fomento Municipal	16,423,121.39		16,423,121.39	3,426,131.52	3,426,131.52	-12,996,989.87
h3. Fondo de Fiscalización y Recaudación	28,095,327.86		28,095,327.86	9,678,205.86	9,678,205.86	-18,417,122.00
h4. Fondo de Compensación	19,269,762.88		19,269,762.88	3,403,086.40	3,403,086.40	-15,866,676.48
h5. Fondo de Extracción de Hidrocarburos						
h6. Impuesto Especial Sobre Producción y Servicios	6,055,942.71		6,055,942.71	2,224,580.75	2,224,580.75	-3,831,361.96
h7. 0.136% de la Recaudación Federal Participable						
h8. 3.17% Sobre Extracción de Petróleo						
h9. Gasolinas y Diésel						
h10. Fondo del Impuesto Sobre la Renta	2,845,206.60		2,845,206.60	1,041,476.56	1,041,476.56	-1,803,730.04
h11. Fondo de Estabilización de los Ingresos de las						
I. Incentivos Derivados de la Colaboración Fiscal	6,056,592.12		6,056,592.12	1,917,049.73	1,917,049.73	-4,139,542.39
i1. Tenencia o Uso de Vehículos						
i2. Fondo de Compensación ISAN						
i3. Impuesto Sobre Automóviles Nuevos	6,056,592.12		6,056,592.12	1,917,049.73	1,917,049.73	-4,139,542.39
i4. Fondo de Compensación de Repesos-Intermedios						
i5. Otros Incentivos Económicos						
J. Transferencias						
K. Convenios						
L. Otros Ingresos de Libre Disposición L=(1+12)	233,915,820.63		233,915,820.63	95,474,985.03	95,474,985.03	-138,440,835.60
11. Participaciones en Ingresos Locales	233,915,820.63		233,915,820.63	90,474,985.03	90,474,985.03	-143,440,835.60
12. Otros Ingresos de Libre Disposición				5,000,000.00	5,000,000.00	5,000,000.00
I. Total de INGRESOS DE LIBRE DISPOSICION	601,661,017.33		601,661,017.33	254,194,413.41	254,194,413.41	-347,466,603.92
Ingresos Excedentes de Ingresos de Libre Disposición						



Municipio de Juárez, N.L. (a)
Estado Analítico de Ingresos Detallado - LDF
 Informe Acumulado del Primer Trimestre del 01 de Enero del 2022 al 31 de Marzo del 2022 (b)
 (Pesos)

Concepto (c)	E G R E S O S					Diferencia (e)
	Estimado (d)	Ampliaciones/ (Reducciones)	Modificado	Devengado	Recaudado	
II. TRANSFERENCIAS FEDERALES ETIQUETADAS						
A. Aportaciones A=(a1+a2+a3+a4+a5+a6+a7+a8)	409,174,243.03		409,174,243.03	209,579,720.40	209,579,720.40	-199,594,522.63
a1. Fondo de Aportaciones para la Nómina Educativa y						
a2. Fondo de Aportaciones para los Servicios de Salud						
a3. Fondo de Aportaciones para la Infraestructura Social	35,625,180.99		35,625,180.99	14,380,266.90	14,380,266.90	-21,244,914.09
a4. Fondo de Fondo de Aportaciones para el	336,845,860.44		336,845,860.44	90,306,500.50	90,306,500.50	-246,539,359.94
a5. Fondo de Aportaciones Múltiples	36,703,201.60		36,703,201.60	104,892,953.00	104,892,953.00	68,189,751.40
a6. Fondo de Aportaciones para la Educación						
a7. Fondo de Aportaciones para la Seguridad Pública de						
a8. Fondo de Aportaciones para el Fortalecimiento de las						
B. Convenios B=(b1+b2+b3+b4)						
b1. Convenios de Protección Social en Salud						
b2. Convenios de Descentralización						
b3. Convenios de Reasignación						
b4. Otros Convenios y Subsidios						
C. Fondos Distintos de Aportaciones C=(c1+c2)						
c1. Fondo para Entidades Federativas y Municipios						
c2. Fondo Mínero						
D. Transferencias, Subsidios y Subvenciones, y Pensiones						
E. Otras Transferencias Federales Etiquetadas						
II. Total de TRANSFERENCIAS FEDERALES ETIQUETADAS	409,174,243.03		409,174,243.03	209,579,720.40	209,579,720.40	-199,594,522.63
III. INGRESOS DERIVADOS DE FINANCIAMIENTO						
A. Ingresos Derivados de Financiamiento						
III. Total de INGRESOS DERIVADOS DE FINANCIAMIENTO						
IV Total de Ingresos (IV=II+III)	1,010,835,260.36		1,010,835,260.36	463,774,133.81	463,774,133.81	-547,061,126.55

Datos Informativos

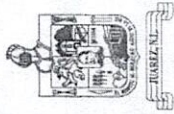
1. Ingresos derivados de financiamientos con Fuente de Pago de Ingresos de Libre Disposición.
2. Ingresos derivados de Financiamientos con Fuente de Pago de Transferencias Federales Etiquetadas.
3. Ingresos derivados de financiamientos (3 = 1 + 2)



FORMATO 6 (A)

ESTADO ANALITICO DEL EJERCICIO DEL PRESUPUESTO DE EGRESOS DETALLADO

LEY DE DISCIPLINA FINANCIERA



Municipio de Juárez, N.L.

Estado Analítico del Ejercicio del Presupuesto de Egresos Detallado - LDF

Clasificación por Objeto del Gasto (Capítulo y Concepto)

Informe Acumulado del Primer Trimestre del 01 de Enero del 2022 al 31 de Marzo del 2022 (b)

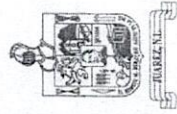
JUÁREZ

NUEVO LEÓN

2018-2021

(PESOS)

Concepto (c)	EGRESOS					Sub-Ejercicio 8=(3-4)
	Aprobado 1	Ampl./Reducc. 2	Modificado 3=(1+2)	Devengado 4	Pagado 5	
I. No Clasificado(=A+B)	3,860,763.09		3,860,763.09	-2,694,784.40	5,985,496.68	6,555,547.49
.NULL	3,860,763.09		3,860,763.09	-2,694,784.40		6,555,547.49
B. INVERSION PÚBLICA (B=b1)					8,680,281.08	
b1. OBRA PÚBLICA EN BIENES DE DOMINIO PÚBLICO					8,680,281.08	
II. Gasto No Etiquetado(=A+B+C+D+E+F+G+H+I)	753,488,195.70		753,488,195.70	232,409,171.00	267,429,670.65	521,079,024.70
A. SERVICIOS PERSONALES (A=a1+a2+a3+a4+a5+a6+a7+a8)	309,251,631.54		309,251,631.54	69,916,227.98	70,080,810.94	239,335,403.56
a1. REMUNERACIONES AL PERSONAL DE CARACTER PERMANENTE	246,455,318.39		246,455,318.39	63,376,277.28	63,376,277.28	183,079,041.11
a2. REMUNERACIONES AL PERSONAL DE CARACTER TRANSITORIO						
a3. REMUNERACIONES ADICIONALES Y ESPECIALES	48,537,745.34		48,537,745.34	1,508,051.21	1,508,051.21	47,029,694.13
a4. SEGURIDAD SOCIAL						
a5. OTRAS PRESTACIONES SOCIALES Y ECONOMICAS	14,009,828.60		14,009,828.60	4,975,471.49	5,140,054.45	9,034,357.11
a6. PREVISIONES						
a7. PAGO DE ESTIMULOS A SERVIDORES PUBLICOS						
a8. IMPUESTOS SOBRE NOMINAS Y OTROS QUE SE DERIVEN DE UNA	248,739.21		248,739.21	56,428.00	56,428.00	192,311.21
B. MATERIALES Y SUMINISTROS (B=b1+b2+b3+b4+b5+b6+b7+b8+b9)	49,837,959.10		49,837,959.10	15,851,342.89	8,043,841.80	33,986,616.21
b1. MATERIALES DE ADMINISTRACIÓN, EMISIÓN DE DOCUMENTOS Y	7,288,663.69		7,288,663.69	2,424,334.63	1,433,287.88	4,864,329.06
b2. ALIMENTOS Y UTENSILIOS	7,085,570.21		7,085,570.21	1,706,615.72	1,269,015.26	5,378,954.49
b3. MATERIAS PRIMAS Y MATERIALES DE PRODUCCION Y						
b4. MATERIALES Y ARTICULOS DE CONSTRUCCION Y DE REPARACION	5,453,319.22		5,453,319.22	709,519.78	697,857.83	4,743,799.44
b5. PRODUCTOS QUIMICOS, FARMACEUTICOS Y DE LABORATORIO	76,537.40		76,537.40	14,811.83	9,011.83	61,725.57
b6. COMBUSTIBLES, LUBRICANTES Y ADITIVOS	21,684,529.77		21,684,529.77	6,569,367.38	922,433.63	15,115,162.39
b7. VESTUARIO, BLANCOS, PRENDAS DE PROTECCION Y ARTICULOS	513,976.86		513,976.86	1,763,116.26	1,757,776.55	-1,249,139.40
b8. MATERIALES Y SUMINISTROS PARA SEGURIDAD						
b9. HERRAMIENTAS, REFACCIONES Y ACCESORIOS MENORES	7,735,361.95		7,735,361.95	2,663,577.29	1,954,458.82	5,071,784.66
C. SERVICIOS GENERALES (C=c1+c2+c3+c4+c5+c6+c7+c8+c9)	293,784,821.91		293,784,821.91	110,907,361.63	112,357,222.15	182,877,460.28
c1. SERVICIOS BASICOS	84,786,013.12		84,786,013.12	17,112,214.50	22,732,449.50	67,673,798.62
c2. SERVICIOS DE ARRENDAMIENTO	10,182,026.18		10,182,026.18	23,642,447.30	22,467,108.90	-13,460,421.12
c3. SERVICIOS PROFESIONALES, CIENTÍFICOS, TÉCNICOS Y OTROS	2,864,549.98		2,864,549.98	331,201.89	268,583.00	2,533,348.09
c4. SERVICIOS FINANCIEROS, BANCARIOS Y COMERCIALES	13,480,504.67		13,480,504.67	1,539,459.57	1,539,459.57	11,941,045.10
c5. SERVICIOS DE INSTALACION, REPARACION, MANTENIMIENTO Y	152,572,605.83		152,572,605.83	50,498,312.74	48,034,748.73	102,074,293.09
c6. SERVICIOS DE COMUNICACION SOCIAL Y PUBLICIDAD	12,278,253.36		12,278,253.36	3,525,307.20	1,861,308.24	8,752,946.16
c7. SERVICIOS DE TRASLADO Y VIÁTICOS	729,243.83		729,243.83	184,453.00	198,026.00	544,790.83
c8. SERVICIOS OFICIALES	5,620,258.58		5,620,258.58	5,096,974.44	6,108,799.22	523,284.14



Municipio de Juárez, N.L.

JUÁREZ NUEVO LEÓN 2018-2021

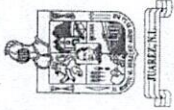
Estado Analítico del Ejercicio del Presupuesto de Egresos Detallado - LDF

Clasificación por Objeto del Gasto (Capítulo y Concepto)

Informe Acumulado del Primer Trimestre del 01 de Enero del 2022 al 31 de Marzo del 2022 (b)

(PESOS)

Concepto (c)	EGRESOS					Sub-Ejercicio 8=(3-4)
	Aprobado 1	Ampl./Reducc. 2	Modificado 3=(1+2)	Devengado 4	Pagado 5	
c9. OTROS SERVICIOS GENERALES	11,271,366.36		11,271,366.36	8,976,990.99	9,146,738.99	2,294,375.37
D. TRANSFERENCIAS, ASIGNACIONES, SUBSIDIOS Y OTRAS AYUDAS (D=d1+d2+d3+d4+d5+d6+d7+d8)	12,557,123.27		12,557,123.27	4,232,477.29	3,011,684.46	8,324,645.98
d1. TRANSFERENCIAS INTERMAS Y ASIGNACIONES AL SECTOR PÚBLICO						
d2. SUBSIDIOS Y SUBVENCIONES						
d3. AYUDAS SOCIALES	12,557,123.27		12,557,123.27	4,232,477.29	3,011,684.46	8,324,645.98
d4. PENSIONES Y JUBILACIONES						
d5. TRANSFERENCIAS A FIDEICOMISOS, MANDATOS Y OTROS ANALOGOS						
d6. TRANSFERENCIAS A LA SEGURIDAD SOCIAL						
d7. DONATIVOS						
d8. TRANSFERENCIAS AL EXTERIOR						
E. BIENES MUEBLES, INMUEBLES E INTANGIBLES (E=e1+e2+e3+e4+e5+e6+e7+e8+e9)	14,411,613.97		14,411,613.97	2,373,586.45	2,209,834.98	12,038,027.52
e1. MOBILIARIO Y EQUIPO DE ADMINISTRACIÓN	1,701,296.94		1,701,296.94	548,009.74	384,258.27	1,153,287.20
e2. MOBILIARIO Y EQUIPO EDUCACIONAL Y RECREATIVO						
e3. EQUIPO E INSTRUMENTAL MEDICO Y DE LABORATORIO						
e4. VEHICULOS Y EQUIPO DE TRANSPORTE	10,800,000.00		10,800,000.00	1,400.00	1,400.00	-1,400.00
e5. EQUIPO DE DEFENSA Y SEGURIDAD				1,184,315.71	1,184,315.71	9,615,684.29
e6. MAQUINARIA, OTROS EQUIPOS Y HERRAMIENTAS	1,124,372.37		1,124,372.37	638,112.00	638,112.00	486,260.37
e7. ACTIVOS BIOLÓGICOS						
e8. BIENES INMUEBLES						
e9. ACTIVOS INTANGIBLES	785,944.66		785,944.66	1,749.00	1,749.00	784,195.66
F. INVERSION PÚBLICA (F=f1+f2)	73,645,045.91		73,645,045.91	29,128,174.76	71,726,276.32	44,516,871.15
f1. OBRA PÚBLICA EN BIENES DE DOMINIO PÚBLICO	73,645,045.91		73,645,045.91	29,128,174.76	71,726,276.32	44,516,871.15
f2. OBRA PÚBLICA EN BIENES PROPIOS						
G. INVERSIONES FINANCIERAS Y OTRAS PROVISIONES (G=g1+g2+g3+g4+g5)						
g1. ACCIONES Y PARTICIPACIONES DE CAPITAL						
g2. COMPRA DE TITULOS Y VALORES						
g3. CONCESION DE PRÉSTAMOS						
g4. INVERSIONES EN FIDEICOMISOS, MANDATOS Y OTROS ANALOGOS						
g5. PROVISIONES PARA CONTINGENCIAS Y OTRAS EROGACIONES						
H. PARTICIPACIONES Y APORTACIONES (H=h1+h2+h3)						
h1. PARTICIPACIONES						
h2. APORTACIONES						
h3. CONVENIOS						



Municipio de Juárez, N.L.

JUÁREZ NUEVO LEÓN 2018-2021

Estado Analítico del Ejercicio del Presupuesto de Egresos Detallado - LDF

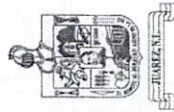
Clasificación por Objeto del Gasto (Capítulo y Concepto)

Informe Acumulado del Primer Trimestre del 01 de Enero del 2022 al 31 de Marzo del 2022 (b)

(PESOS)

Concepto (c)	EGRESOS					Sub-Ejercicio 8 = (3-4)
	Aprobado 1	Ampl./Reducc. 2	Modificado 3 = (1 + 2)	Devengado 4	Pagado 5	

I. DEUDA PÚBLICA (I=1+2+3+4+5+6+7)						
1. AMORTIZACIÓN DE LA DEUDA PÚBLICA						
2. INTERESES DE LA DEUDA PÚBLICA						
3. COMISIONES DE LA DEUDA PÚBLICA						
4. GASTOS DE LA DEUDA PÚBLICA						
5. COSTO POR COBERTURAS						
6. APOYOS FINANCIEROS						
7. ADEUDOS DE EJERCICIOS FISCALES ANTERIORES (ADEFAS)						
III. Gasto Etiquetado (III=A+B+C+D+E+F+G+H+I)	260,456,481.80		260,456,481.80	59,642,846.13	60,375,718.18	200,813,635.67
A. SERVICIOS PERSONALES (A=a1+a2+a3+a4+a5+a6+a7+a8)	165,072,197.93		165,072,197.93	36,729,963.90	36,704,831.16	128,342,234.03
a1. REMUNERACIONES AL PERSONAL DE CARACTER PERMANENTE	123,692,249.23		123,692,249.23	32,900,803.43	32,900,803.43	90,791,445.80
a2. REMUNERACIONES AL PERSONAL DE CARACTER TRANSITORIO						
a3. REMUNERACIONES ADICIONALES Y ESPECIALES	25,717,845.82		25,717,845.82	1,381,630.00	1,381,630.00	24,336,215.82
a4. SEGURIDAD SOCIAL						
a5. OTRAS PRESTACIONES SOCIALES Y ECONOMICAS	15,662,102.88		15,662,102.88	2,447,530.47	2,422,397.73	13,214,572.41
a6. PREVISIONES						
a7. PAGO DE ESTIMULOS A SERVIDORES PUBLICOS						
a8. IMPUESTOS SOBRE NOMINAS Y OTROS QUE SE DERIVEN DE UNA						
B. MATERIALES Y SUMINISTROS (B=b1+b2+b3+b4+b5+b6+b7+b8+b9)	19,038,349.90		19,038,349.90	8,219,377.40	8,216,645.00	10,818,972.50
b1. MATERIALES DE ADMINISTRACIÓN. EMISIÓN DE DOCUMENTOS Y						
b2. ALIMENTOS Y UTENSILIOS						
b3. MATERIAS PRIMAS Y MATERIALES DE PRODUCCION Y						
b4. MATERIALES Y ARTICULOS DE CONSTRUCCION Y DE REPARACION						
b5. PRODUCTOS QUIMICOS, FARMACEUTICOS Y DE LABORATORIO						
b6. COMBUSTIBLES, LUBRICANTES Y ADITIVOS						
b7. VESTUARIO, BLANCOS, PRENDAS DE PROTECCION Y ARTICULOS						
b8. MATERIALES Y SUMINISTROS PARA SEGURIDAD						
b9. HERRAMIENTAS, REFACCIONES Y ACCESORIOS MENORES						
C. SERVICIOS GENERALES (C=c1+c2+c3+c4+c5+c6+c7+c8+c9)	19,038,349.90		19,038,349.90	4,765,516.06	4,762,783.66	14,272,833.84
c1. SERVICIOS BÁSICOS						
c2. SERVICIOS DE ARRENDAMIENTO						
c3. SERVICIOS PROFESIONALES, CIENTÍFICOS, TÉCNICOS Y OTROS						
c4. SERVICIOS FINANCIEROS, BANCARIOS Y COMERCIALES						
				3,453,861.34	3,453,861.34	-3,453,861.34



Municipio de Juárez, N.L.

JUÁREZ NUEVO LEÓN 2018-2021

Estado Analítico del Ejercicio del Presupuesto de Egresos Detallado - LDF

Clasificación por Objeto del Gasto (Capítulo y Concepto)

Informe Acumulado del Primer Trimestre del 01 de Enero del 2022 al 31 de Marzo del 2022 (b)

(PESOS)

Concepto (c)	EGRESOS					Sub-Ejercicio 8=(3-4)
	Aprobado 1	Ampl./Reduc. 2	Modificado 3=(1+2)	Devengado 4	Pagado 5	
H. PARTICIPACIONES Y APORTACIONES (H=h1+h2+h3)						
h1. PARTICIPACIONES						
h2. APORTACIONES						
h3. CONVENIOS						
I. DEUDA PÚBLICA (I=i1+i2+i3+i4+i5+i6+i7)						
i1. AMORTIZACIÓN DE LA DEUDA PÚBLICA	76,311,151.37		76,311,151.37	3,659,507.45	3,659,507.45	72,651,643.92
i2. INTERESES DE LA DEUDA PÚBLICA	66,000,000.00		66,000,000.00			66,000,000.00
i3. COMISIONES DE LA DEUDA PÚBLICA	10,311,151.37		10,311,151.37	3,659,507.45	3,659,507.45	6,651,643.92
i4. GASTOS DE LA DEUDA PÚBLICA						
i5. COSTO POR COBERTURAS						
i6. APOYOS FINANCIEROS						
i7. ADEUDOS DE EJERCICIOS FISCALES ANTERIORES (ADEFAS)						
IV. No Clasificado (IV=A+B+C+D+E)	6,606,110.46		6,606,110.46	1,624,386.90	1,608,052.15	4,981,723.56
A. SERVICIOS PERSONALES (A=a1+a2)	5,218,790.68		5,218,790.68	1,444,927.97	1,444,927.97	3,773,862.71
a1. REMUNERACIONES AL PERSONAL DE CARACTER PERMANENTE	4,453,548.60		4,453,548.60	1,442,005.46	1,442,005.46	3,011,543.14
a2. REMUNERACIONES ADICIONALES Y ESPECIALES	765,242.08		765,242.08	2,922.51	2,922.51	762,319.57
B. MATERIALES Y SUMINISTROS (B=b1+b2+b3)	17,800.31		17,800.31	26,309.82	9,975.07	-8,509.51
b1. MATERIALES DE ADMINISTRACIÓN, EMISIÓN DE DOCUMENTOS Y				26,309.82	9,975.07	-26,309.82
b2. COMBUSTIBLES, LUBRICANTES Y ADITIVOS	4,825.71		4,825.71			4,825.71
b3. HERRAMIENTAS, REFACCIONES Y ACCESORIOS MENORES	12,974.60		12,974.60			12,974.60
C. SERVICIOS GENERALES (C=c1+c2+c3)	588,052.32		588,052.32	149,706.61	149,706.61	438,345.71
c1. SERVICIOS DE ARRENDAMIENTO	405,187.26		405,187.26	142,281.22	142,281.22	262,906.04
c2. SERVICIOS PROFESIONALES, CIENTÍFICOS, TÉCNICOS Y OTROS				7,425.39	7,425.39	-7,425.39
c3. SERVICIOS OFICIALES	182,865.06		182,865.06			182,865.06
D. TRANSFERENCIAS, ASIGNACIONES, SUBSIDIOS Y OTRAS AYUDAS (D=d1)	749,863.62		749,863.62	3,442.50	3,442.50	746,421.12
d1. AYUDAS SOCIALES	749,863.62		749,863.62	3,442.50	3,442.50	746,421.12
E. BIENES MUEBLES, INMUEBLES E INTANGIBLES (E=e1)	31,603.53		31,603.53			31,603.53
e1. MOBILIARIO Y EQUIPO DE ADMINISTRACIÓN	31,603.53		31,603.53			31,603.53
V. Total de Egresos (V=H+I+IV)	1,024,411,551.05		1,024,411,551.05	290,981,619.63	335,398,937.66	733,429,931.42



FORMATO 6 (B)

ESTADO ANALITICO DEL EJERCICIO DEL PRESUPUESTO DE EGRESOS DETALLADO

LEY DE DISCIPLINA FINANCIERA



Municipio de Juárez, N.L.

Estado Analítico del Ejercicio del Presupuesto de Egresos Detallado - LDF

Clasificación Administrativa

Informe Acumulado del Primer Trimestre del 01 de Enero del 2022 al 31 de Marzo del 2022 (b)

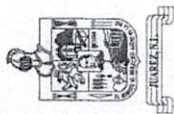
JUÁREZ

NUEVO LEÓN

2018-2021

(PESOS)

Concepto (c)	E G R E S O S					Sub-Ejercicio 8=(3-4)
	Aprobado 1	Ampl./Reducc. 2	Modificado 3=(1+2)	Devengado 4	Pagado 5	
I. No Clasificado (I=A+B)	3,860,763.09		3,860,763.09	-2,694,784.40	5,985,496.68	6,555,547.49
A. SRIA. DE SEG. PUB. VIAL Y TRAN	3,860,763.09		3,860,763.09	-2,694,784.40	-2,694,784.40	6,555,547.49
B. SECRETARIA DE OBRAS PUBLICAS					8,680,281.08	
II. Gasto No Etiquetado	753,488,195.70		753,488,195.70	232,409,171.00	267,429,670.65	521,079,024.70
NULL	106,316,857.08		106,316,857.08	36,834,265.25	59,675,387.46	69,482,591.83
B. PRESIDENTE MUNICIPAL	78,236,932.04		78,236,932.04	19,797,833.22	17,181,340.15	58,439,098.82
C. SECRETARIA DEL AYUNTAMIENTO	32,278,229.90		32,278,229.90	7,180,631.94	7,018,608.94	25,097,597.96
D. SRIA DE FINANZAS Y TESORERIA MUNICIPAL	57,789,454.42		57,789,454.42	14,844,032.99	14,296,245.77	42,945,421.43
E. SECRETARIA DE SERVICIOS PUBLICOS	200,216,161.87		200,216,161.87	79,730,139.79	78,330,608.36	120,486,022.08
F. SECRETARIA DE DESARROLLO SOCIAL	36,050,226.68		36,050,226.68	8,922,578.35	8,739,923.08	27,127,648.33
G. CONTRALORIA MUNICIPAL	4,076,078.40		4,076,078.40	775,773.31	775,773.31	3,300,305.09
H. SRIA. DE SEG. PUB. VIAL Y TRAN	84,893,786.17		84,893,786.17	19,801,073.30	25,087,187.87	65,092,712.87
I. SECRETARIA DE ADMINISTRACION Y DESARROLLO ECONOMICO	31,608,254.87		31,608,254.87	6,552,255.06	6,279,970.86	25,055,999.81
J. SECRETARIA DE EDUCACION Y DEPORTE	799,964.48		799,964.48	674,197.89	626,187.01	125,766.59
K. DIRECCION GENERAL DEL DIF	5,647,514.60		5,647,514.60	1,331,210.25	1,331,210.25	4,316,304.35
L. SECRETARIA EJECUTIVA DE LA PRES. MPAL	61,428,764.60		61,428,764.60	23,009,924.12	16,775,211.87	38,418,840.48
M. SECRETARIA DE SALUD	21,146,814.57		21,146,814.57	5,488,192.53	4,364,946.34	15,658,622.04
N. SECRETARIA DE OBRAS PUBLICAS	13,621,775.61		13,621,775.61	3,346,944.49	22,744,382.65	10,274,831.12
O. SECRETARIA DE DESARROLLO ECONOMICO	10,673,505.97		10,673,505.97	1,994,139.90	1,936,955.74	8,679,366.07
P. SECRETARIA DE DESARROLLO URBANO	5,561,840.44		5,561,840.44	1,440,490.24	1,423,090.24	4,121,350.20
Q. SECRETARIA DE PLANEACION Y SEGUIMIENTO AL PLAN MPAL	3,142,034.00		3,142,034.00	685,488.37	842,640.75	2,456,545.63
III. Gasto Etiquetado (III=A+B+C+D+E+F+G+H+I+J+K+L+M+N+O+P+Q)	260,456,481.80		260,456,481.80	59,642,846.13	60,375,718.18	200,813,635.67
NULL				11,033,997.38	11,794,734.57	-11,033,997.38
B. PRESIDENTE MUNICIPAL	66,000,000.00		66,000,000.00			66,000,000.00
C. SECRETARIA DEL AYUNTAMIENTO						
D. SRIA DE FINANZAS Y TESORERIA MUNICIPAL	10,306,743.37		10,306,743.37	3,659,507.45	3,659,507.45	6,647,235.92
E. SECRETARIA DE SERVICIOS PUBLICOS						
F. SECRETARIA DE DESARROLLO SOCIAL						
G. CONTRALORIA MUNICIPAL						
H. SRIA. DE SEG. PUB. VIAL Y TRAN	184,149,738.43		184,149,738.43	44,949,341.30	44,921,476.16	139,200,397.13
I. SECRETARIA DE ADMINISTRACION Y DESARROLLO ECONOMICO						
J. SECRETARIA DE EDUCACION Y DEPORTE						



Municipio de Juárez, N.L.

Estado Analítico del Ejercicio del Presupuesto de Egresos Detallado - LDF

Clasificación Administrativa

Informe Acumulado del Primer Trimestre del 01 de Enero del 2022 al 31 de Marzo del 2022 (b)

JUÁREZ

NUEVO LEÓN

2018-2021

(PESOS)

Concepto (c)	EGRESOS					Sub-Ejercicio 8=(3-4)
	Aprobado 1	Ampl./Reducc. 2	Modificado 3=(1+2)	Devergado 4	Pagado 5	
K. DIRECCION GENERAL DEL DIF						
L. SECRETARIA EJECUTIVA DE LA PRES. MPAL						
M. SECRETARIA DE SALUD						
N. SECRETARIA DE OBRAS PUBLICAS						
O. SECRETARIA DE DESARROLLO ECONOMICO						
P. SECRETARIA DE DESARROLLO URBANO						
Q. SECRETARIA DE PLANEACION Y SEGUIMIENTO AL PLAN MPAL						
IV. No Clasificado (IV=A+B+C+D+E+F+G+H+I)	6,606,110.46		6,606,110.46	1,624,386.90	1,608,052.15	4,981,723.56
NULL	184,158.06		184,158.06	12,389.82	9,975.07	171,768.24
B. DIRECCION DE OBRAS PUBLICAS	5,200.00		5,200.00			5,200.00
C. SECRETARIA DE SERVICIOS PUBLICOS	93,960.00		93,960.00	31,320.00	31,320.00	62,640.00
D. SECRETARIA DE DESARROLLO SOCIAL	4,552,802.79		4,552,802.79	1,359,808.94	1,359,808.94	3,192,993.85
E. SECRETARIA DE SALUD	744,663.62		744,663.62			744,663.62
F. SECRETARIA DE DESARROLLO ECONOMICO	3,781.60		3,781.60	12,007.39	12,007.39	-12,007.39
G. SECRETARIA DE DESARROLLO URBANO	4,825.71		4,825.71			3,781.60
H. SRIA. TURISMO						4,825.71
I. SECRETARIA DE PLANEACION Y SEGUIMIENTO AL PLAN MPAL	1,016,718.68		1,016,718.68	208,860.75	194,940.75	807,857.93
V. Total de Egresos (V=I+II+III+IV)	1,024,411,551.05		1,024,411,551.05	290,981,619.63	335,398,937.66	733,429,931.42

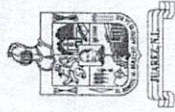


EL DEPARTAMENTO DE FINANZAS
GOBIERNO FEDERAL DE MEXICO

FORMATO 6 (C)

ESTADO ANALITICO DEL EJERCICIO DEL PRESUPUESTO DE EGRESOS DETALLADO

LEY DE DISCIPLINA FINANCIERA



Municipio de Juárez, N.L.

JUÁREZ NUEVO LEÓN 2018-2021

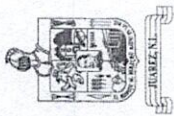
Estado Analítico del Ejercicio del Presupuesto de Egresos Detallado - LDF

Clasificación Funcional (Finalidad y Función)

Informe Acumulado del Primer Trimestre del 01 de Enero del 2022 al 31 de Marzo del 2022 (b)

(PESOS)

Concepto (c)	EGRESOS					Sub-Ejercicio 8=(3-4)
	Aprobado 1	Ampl./Reducc. 2	Modificado 3=(1+2)	Devengado 4	Pagado 5	
I. No Clasificado(I=A)	3,860,763.09		3,860,763.09	-2,694,784.40	-2,694,784.40	6,555,547.49
A. GOBIERNO (A=a1)	3,860,763.09		3,860,763.09	-2,694,784.40	-2,694,784.40	6,555,547.49
a1. ASUNTOS DE ORDEN PÚBLICO Y DE SEGURIDAD INTERIOR	3,860,763.09		3,860,763.09	-2,694,784.40	-2,694,784.40	6,555,547.49
II. Gasto No Etiquetado(II=A+B+C+D+E)	753,488,195.70		753,488,195.70	232,409,171.00	267,429,670.65	521,079,024.70
.NULL.	1,008,492.35		1,008,492.35	253,795.50	19,669,523.96	754,696.85
.NULL.	1,008,492.35		1,008,492.35	253,795.50	19,669,523.96	754,696.85
B. GOBIERNO (B=b1+b2+b3+b4+b5+b6+b7+b8)	348,296,550.45		348,296,550.45	87,702,708.33	82,348,386.23	260,593,842.12
b1. LEGISLACIÓN	15,077,124.99		15,077,124.99	3,314,499.74	3,161,756.74	11,762,625.25
b2. JUSTICIA						
b3. COORDINACIÓN DE LA POLÍTICA DE GOBIERNO	78,716,104.22		78,716,104.22	23,541,924.95	16,105,502.54	55,174,179.27
b4. RELACIONES EXTERIORES						
b5. ASUNTOS FINANCIEROS Y HACENDARIOS	113,993,713.98		113,993,713.98	28,160,127.37	27,174,935.61	85,833,586.61
b6. SEGURIDAD NACIONAL						
b7. ASUNTOS DE ORDEN PÚBLICO Y DE SEGURIDAD INTERIOR	89,964,938.25		89,964,938.25	21,035,619.10	26,325,793.67	68,929,319.15
b8. OTROS SERVICIOS GENERALES	50,544,669.01		50,544,669.01	11,650,537.17	9,580,397.67	38,894,131.84
C. DESARROLLO SOCIAL (C=c1+c2+c3+c4+c5+c6+c7)	401,204,650.37		401,204,650.37	144,231,393.90	165,190,487.19	256,973,256.47
c1. PROTECCION AMBIENTAL	27,166,786.90		27,166,786.90	5,743,347.83	5,743,347.83	21,423,439.07
c2. VIVIENDA Y SERVICIOS A LA COMUNIDAD	286,508,130.87		286,508,130.87	112,260,484.09	133,993,217.07	174,247,646.78
c3. SALUD	12,025,820.74		12,025,820.74	4,938,376.14	3,809,329.95	7,087,444.60
c4. RECREACIÓN, CULTURA Y OTRAS MANIFESTACIONES SOCIALES	6,132,286.30		6,132,286.30	1,316,637.67	1,301,669.03	4,815,648.63
c5. EDUCACIÓN	3,218,233.11		3,218,233.11	1,531,780.94	1,507,935.18	1,686,452.17
c6. PROTECCIÓN SOCIAL	59,014,429.83		59,014,429.83	16,787,251.31	17,196,202.13	42,227,178.52
c7. OTROS ASUNTOS SOCIALES	7,138,962.62		7,138,962.62	1,653,515.92	1,638,786.00	5,485,446.70
D. DESARROLLO ECONOMICO (D=d1+d2+d3+d4+d5+d6+d7+d8+d9)	2,978,502.53		2,978,502.53	221,273.27	221,273.27	2,757,229.26
d1. ASUNTOS ECONÓMICOS, COMERCIALES Y LABORALES EN GENERAL						
d2. AGROPECUARIA, SILVICULTURA, PESCA Y CAZA						
d3. COMBUSTIBLES Y ENERGÍA						
d4. MINERÍA, MANUFACTURAS Y CONSTRUCCIÓN						
d5. TRANSPORTE						
d6. COMUNICACIONES						
d7. TURISMO						
d8. CIENCIA, TECNOLOGÍA E INNOVACIÓN						
d9. OTRAS INDUSTRIAS Y OTROS ASUNTOS ECONÓMICOS	2,978,502.53		2,978,502.53	221,273.27	221,273.27	2,757,229.26



Municipio de Juárez, N.L.

JUÁREZ NUEVO LEÓN 2018-2021

Estado Analítico del Ejercicio del Presupuesto de Egresos Detallado - LDF

Clasificación Funcional (Finalidad y Función)

Informe Acumulado del Primer Trimestre del 01 de Enero del 2022 al 31 de Marzo del 2022 (b)

(PESOS)

Concepto (c)	EGRESOS					Sub-Ejercicio 8=(3-4)
	Aprobado 1	Ampl./Reducc. 2	Modificado 3=(1+2)	Devengado 4	Pagado 5	

E. OTRAS NO CLASIFICADAS EN FUNCIONES ANTERIORES (E=e1+e2+e3+e4)

- e1. TRANSACCIONES DE LA DEUDA PÚBLICA / COSTO FINANCIERO DE LA
- e2. TRANSFERENCIAS, PARTICIPACIONES Y APORTACIONES ENTRE
- e3. SANEAMIENTO DEL SISTEMA FINANCIERO
- e4. ADEUDOS DE EJERCICIOS FISCALES ANTERIORES

III. Gasto Etiquetado(III=A+B+C+D)

A. GOBIERNO (A=a1+a2+a3+a4+a5+a6+a7+a8)	260,456,481.80	194,456,481.80	260,456,481.80	59,642,846.13	60,375,718.18	200,813,635.67
a1. LEGISLACIÓN	194,456,481.80		194,456,481.80	48,608,848.75	48,580,983.81	145,847,633.05
a2. JUSTICIA						
a3. COORDINACIÓN DE LA POLÍTICA DE GOBIERNO	10,306,743.37		10,306,743.37	3,659,507.45	3,659,507.45	6,647,235.92
a4. RELACIONES EXTERIORES	184,149,738.43		184,149,738.43	44,949,341.30	44,921,476.16	139,200,397.13
a5. ASUNTOS FINANCIEROS Y HACENDARIOS						
a6. SEGURIDAD NACIONAL	66,000,000.00		66,000,000.00	11,033,997.38	11,794,734.57	54,966,002.62
a7. ASUNTOS DE ORDEN PÚBLICO Y DE SEGURIDAD INTERIOR						
a8. OTROS SERVICIOS GENERALES						

B. DESARROLLO SOCIAL (B=b1+b2+b3+b4+b5+b6+b7)

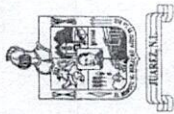
b1. PROTECCIÓN AMBIENTAL						
b2. VIVIENDA Y SERVICIOS A LA COMUNIDAD						
b3. SALUD						
b4. RECREACIÓN, CULTURA Y OTRAS MANIFESTACIONES SOCIALES						
b5. EDUCACIÓN						
b6. PROTECCIÓN SOCIAL						
b7. OTROS ASUNTOS SOCIALES						

C. DESARROLLO ECONOMICO (C=c1+c2+c3+c4+c5+c6+c7+c8+c9)

c1. ASUNTOS ECONÓMICOS, COMERCIALES Y LABORALES EN GENERAL						
c2. AGROPECUARIA, SILVICULTURA, PESCA Y CAZA						
c3. COMBUSTIBLES Y ENERGÍA						
c4. MINERÍA, MANUFACTURAS Y CONSTRUCCIÓN						
c5. TRANSPORTE						
c6. COMUNICACIONES						
c7. TURISMO						
c8. CIENCIA, TECNOLOGÍA E INNOVACIÓN						
c9. OTRAS INDUSTRIAS Y OTROS ASUNTOS ECONÓMICOS						

	66,000,000.00		66,000,000.00			66,000,000.00
--	---------------	--	---------------	--	--	---------------

			11,033,997.38		11,794,734.57	-11,033,997.38
--	--	--	---------------	--	---------------	----------------



Municipio de Juarez, N.L.

JUÁREZ NUEVO LEÓN

2018-2021

Estado Analítico del Ejercicio del Presupuesto de Egresos Detallado - LDF

Clasificación Funcional (Finalidad y Función)

Informe Acumulado del Primer Trimestre del 01 de Enero del 2022 al 31 de Marzo del 2022 (b)

(PESOS)

Concepto (c)	E G R E S O S					Sub-Ejercicio 8=(3-4)
	Aprobado 1	Ampl./Reducc. 2	Modificado 3=(1+2)	Devengado 4	Pagado 5	

D. OTRAS NO CLASIFICADAS EN FUNCIONES ANTERIORES (D=d1+d2+d3+d4)

- d1. TRANSACCIONES DE LA DEUDA PÚBLICA / COSTO FINANCIERO DE LA
- d2. TRANSFERENCIAS, PARTICIPACIONES Y APORTACIONES ENTRE
- d3. SANEAMIENTO DEL SISTEMA FINANCIERO
- d4. ADEUDOS DE EJERCICIOS FISCALES ANTERIORES

IV. No Clasificado (V=A+B+C)

.NULL.	6,606,110.46		6,606,110.46	1,624,386.90	1,608,052.15	4,981,723.56
.NULL.	405,187.26		405,187.26	137,699.22	137,699.22	267,488.04
B. GOBIERNO (B=b1+b2)	405,187.26		405,187.26	137,699.22	137,699.22	267,488.04
b1. COORDINACIÓN DE LA POLÍTICA DE GOBIERNO	6,025,958.14		6,025,958.14	1,483,245.18	1,466,910.43	4,542,712.96
b2. ASUNTOS FINANCIEROS Y HACENDARIOS	1,021,544.39		1,021,544.39	194,940.75	194,940.75	826,603.64
C. DESARROLLO SOCIAL (C=c1+c2)	5,004,413.75		5,004,413.75	1,288,304.43	1,271,969.68	3,716,109.32
c1. PROTECCION AMBIENTAL	174,965.06		174,965.06	3,442.50	3,442.50	171,522.56
c2. PROTECCIÓN SOCIAL	174,965.06		174,965.06	3,442.50	3,442.50	-3,442.50
V. Total de Egresos (V=I+II+III+IV)	1,024,411,551.05		1,024,411,551.05	290,981,619.63	326,718,656.58	733,429,931.42